

2025

WEBER





Weber é uma linha completa de baterias de arranque de chumbo-ácido para veículos europeus e asiáticos, veículos comerciais, agrícolas e de construção.

Uma bateria com elevado desempenho eléctrico, fiável em qualquer situação de condução e com um preço competitivo.

Fabricada em Itália e com a garantia de qualidade Magneti Marelli Parts & Services.

WEBER

WEBER AGM

- Tecnologia AGM
- Separadores de lã de vidro
- Compressão extrema dos conjuntos de placas
- Máxima capacidade de arranque
- Excelente capacidade de carga
- Tampa selada com recombinação de gás regulada por válvula VRLA
- Totalmente livre de manutenção
- 4 vezes mais ciclos de vida útil que uma bateria convencional



Código longo	Código curto	Ah	A (EN)	Tipo DIN	Comp × Largura × Altura [mm]	Fixação	Esquema
067060680003	W60AGM	60	680	L02	242 × 175 × 190	B13	
067070760003	W70AGM	70	760	L03	275 × 175 × 190	B13	
067080800003	W80AGM	80	800	L04	310 × 175 × 190	B13	
067095850003	W95AGM	95	850	L05	353 × 175 × 190	B13	
067105950003	W105AGM	105	950	L06	393 × 175 × 190	B13	

WEBER EFB

- Tecnología EFB
- Máxima capacidade de arranque
- Excelente capacidade de carga
- Totalmente livre de manutenção
- 2 vezes mais ciclos de vida útil que uma bateria convencional



Código longo	Código curto	Ah	A (EN)	Tipo DIN	Comp × Largura × Altura [mm]	Fixação	Esquema
067055500004	W55EFB	55	500	L01	207 × 175 × 190	B13	
067060520004	W60EFB	60	570	L02	242 × 175 × 190	B13	
067072720004	W72EFB	72	720	L03	275 × 175 × 190	B13	
067080740004	W80EFB	80	770	L04	310 × 175 × 190	B13	
067100850004	W100EFB	100	850	L05	353 × 175 × 190	B13	

WEBER POWER

- Bateria reforçada para veículos com maior necessidade de energia
- Maior número de placas
- Mais 30% de potência de arranque
- Tampa selada com labirinto interno e pastilha retardadora de chama
- Totalmente livre de manutenção



Código longo	Código curto	Ah	A (EN)	Tipo DIN	Comp × Largura × Altura [mm]	Fixação	Esquema
067044390002	WP44R	44	420	L00	175 × 175 × 190	B13	
067047450002	WP47RB	47	450	LB1	207 × 175 × 175	B13	
067055500002	WP55R	55	500	L01	207 × 175 × 190	B13	
067062600002	WP62RB	62	600	LB2	242 × 175 × 175	B13	
067064610002	WP64R	64	590	L02	242 × 175 × 190	B13	
067072680202	WP72RB	72	680	LB3	275 × 175 × 175	B13	
067075720002	WP75R	75	680	L03	275 × 175 × 190	B13	
067082740002	WP82RB	82	740	LB4	310 × 175 × 175	B13	
067100800002	WP100R4	100	800	L04	310 × 175 × 190	B13	
067100850002	WP100R	100	830	L05	353 × 175 × 190	B13	
067110950002	WP110R	110	950	L06	393 × 175 × 190	B13	

WEBER

- Bateria de referência para qualquer situação de condução
- Máxima fiabilidade a um preço competitivo
- Gama completa para aplicações europeias e asiáticas
- Tampa selada com labirinto interno e pastilha retardadora de chama
- Totalmente livre de manutenção



Código longo	Código curto	Ah	A (EN)	Tipo DIN	Comp × Largura × Altura [mm]	Fixação	Esquema
067040330001	W40R	40	360	L00	175 × 175 × 190	B13	
067045420001	W45RB	45	400	LB1	207 × 175 × 175	B13	
067045360011	W45L	45	400	L01	207 × 175 × 190	B13	
067045360001	W45R	45	400	L01	207 × 175 × 190	B13	
067050450001	W50R	50	450	L01	207 × 175 × 190	B13	
067060600001	W60RB	60	540	LB2	242 × 175 × 175	B13	
067060510011	W60L	60	540	L02	242 × 175 × 190	B13	
067060510001	W60R	60	540	L02	242 × 175 × 190	B13	
067071650001	W71RB	71	650	LB3	275 × 175 × 175	B13	
067070570011	W70L	70	640	L03	275 × 175 × 190	B13	
067070570001	W70R	70	640	L03	275 × 175 × 190	B13	

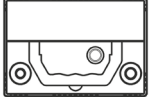
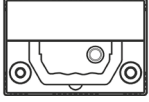

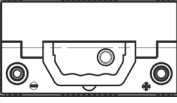
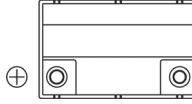
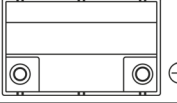

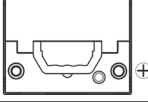
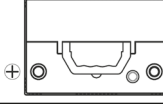
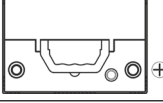
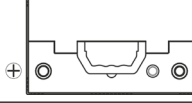
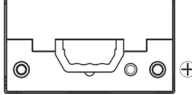
Código longo	Código curto	Ah	A (EN)	Tipo DIN	Comp × Largura × Altura [mm]	Fixação	Esquema
067074650001	W74R	74	680	L03	275 × 175 × 190	B13	
067080720001	W80RB	80	700	LB4	310 × 175 × 175	B13	
067080640001	W80R	80	700	L04	310 × 175 × 190	B13	
067090760001	W90RB	90	780	LB5	353 × 175 × 175	B13	
067095760001	W95R	95	760	L05	353 × 175 × 190	B13	
067100760011	W100GL	100	800	GR28	330 × 175 × 205	B03	
067100760001	W100GR	100	800	GR28	330 × 175 × 205	B03	



WEBER APLICAÇÕES ASIÁTICAS

Código longo	Código curto	Ah	A (EN)	Tipo DIN	Comp × Largura × Altura [mm]	Fixação	Esquema
067037330111	W37JL	37	330	B19	187 × 127 × 225	B00	 Pequenos terminais

WEBER APLICAÇÕES ASIÁTICAS

Código longo	Código curto	Ah	A (EN)	Tipo DIN	Comp × Largura × Altura [mm]	Fixação	Esquema
067037330201	W37JR	37	330	B19	187 × 127 × 225	B00	 Pequenos terminais
067037330101	W37JR1	37	330	B19	187 × 127 × 225	B01	 Pequenos terminais
067045360111	W45JL	45	360	B24	237 × 127 × 225	B00	 *
067045360201	W45JR	45	360	B24	237 × 127 × 225	B00	 *
067045330011	W45EL	45	300	E02	218 × 135 × 225	B01	
067045330001	W45ER	45	300	E02	218 × 135 × 225	B01	
067060460011	W60JL	60	490	D23	230 × 170 × 225	B00	
067060460001	W60JR	60	490	D23	230 × 170 × 225	B00	
067070560011	W70JL	70	560	D26	270 × 175 × 225	B03+ B06	
067070560001	W70JR	70	560	D26	270 × 175 × 225	B03+ B06	
067095760011	W95JL	95	760	D31	303 × 173 × 225	B06	
067095760201	W95JR	95	760	D31	303 × 173 × 225	B06	

* Adaptador de terminal pequeno para standard incluído..

WEBER SHD

- Bateria para veículos comerciais pesados
- Especificamente concebida para veículos com baterias colocadas no eixo traseiro
- Tampa plana com desgaseificação centralizada, labirinto interno de recombinação de gases e pellets duplos retardadores de chama
- Consumo de água reduzido
- Não é necessário reabastecer, mas as tampas retrácteis permitem o reabastecimento, se necessário
- Duplo ponto de fixação do conjunto de placas
- Elevada resistência às vibrações
- Excelente capacidade de ciclagem
- Elevada capacidade de carga



Código longo	Código curto	Ah	A (EN)	Tipo DIN	Comp × Largura × Altura [mm]	Fixação	Esquema
067150850036	WS150L	150	850	A	510 × 189 × 223	B00	
067180100036	WS180L	180	1050	B	513 × 223 × 223	B00	
067230125036	WS230L	230	1250	C	518 × 273 × 240	B00	

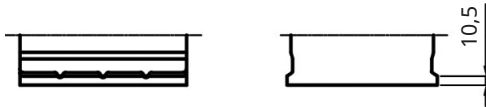
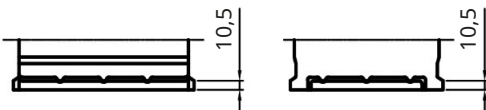
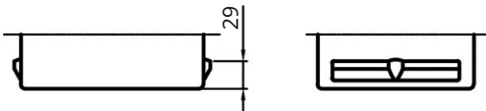
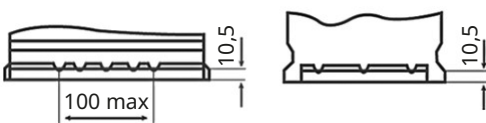
WEBER HD

- Bateria para veículos comerciais ligeiros e pesados
- Duplo ponto de fixação do conjunto de placas
- Elevada resistência às vibrações
- Excelente capacidade de ciclagem
- Elevada capacidade de carga



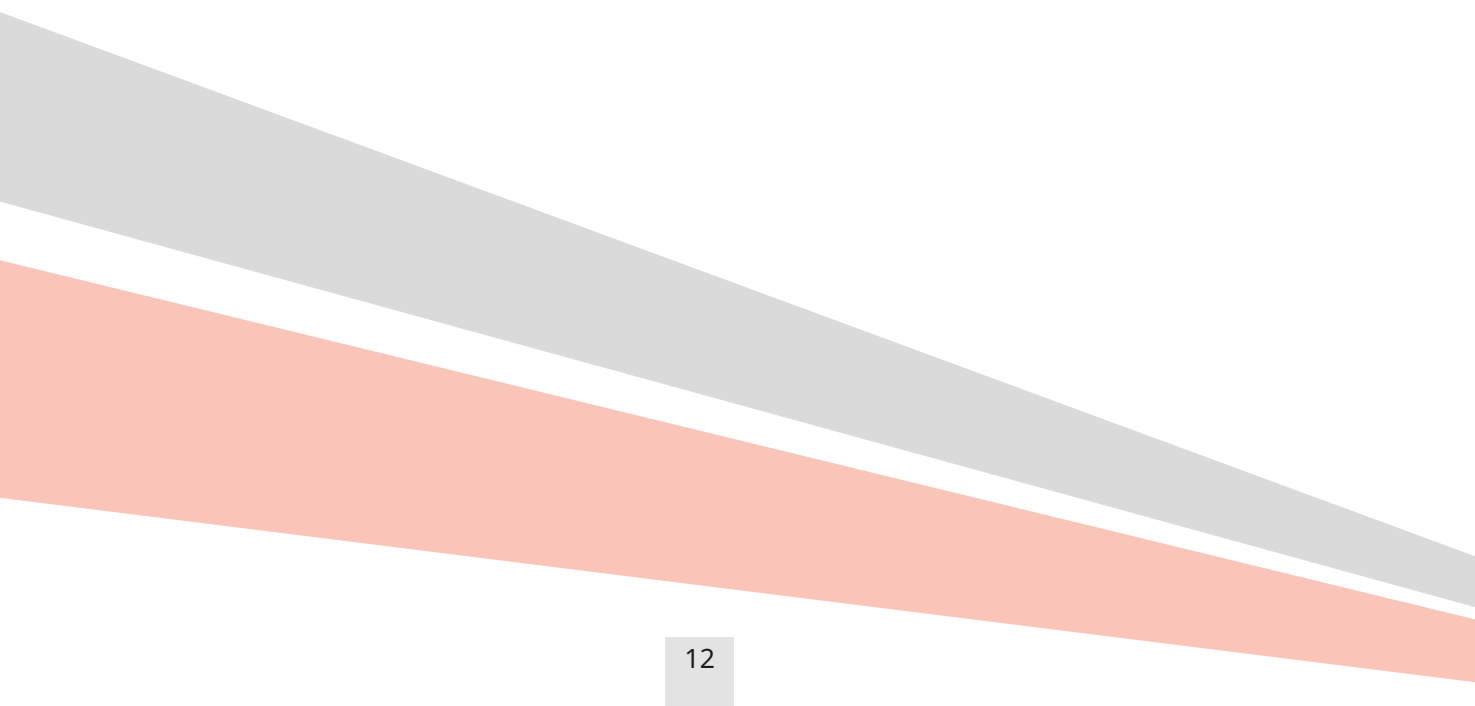
Código longo	Código curto	Ah	A (EN)	Tipo DIN	Comp × Largura × Altura [mm]	Fixação	Esquema
067110850015	W110L	110	740	D02	343 × 172 × 230	B00	
067110850005	W110R	110	740	D02	343 × 172 × 230	B00	
067110850105	W110R1	110	740	D02	343 × 172 × 230	B01	
067120900045	W120R	120	820	MAC	510 × 175 × 225	B03	
067135850035	W135L	135	850	A	510 × 189 × 223	B00	
067140900005	W140R	140	900	ATM	510 × 175 × 205	B01	
067150950035	W150L	150	900	B	513 × 223 × 223	B00	
067150950045	W150R	150	900	B	513 × 223 × 223	B03	
067180100035	W180L	180	1000	B	513 × 223 × 223	B00	
067180100045	W180R	180	1000	B	513 × 223 × 223	B03	
067200115035	W200L	200	1100	C	518 × 273 × 240	B00	

FIXADORES

B00**B01****B03****B06****B03+B06****B13**

A Magneti Marelli Parts and Services teve o maior cuidado na elaboração deste catálogo; no entanto, declina toda a responsabilidade por eventuais erros ou omissões relativamente a dados técnicos, esquemas, desenhos ou imagens, e reserva-se o direito de efectuar alterações ao conteúdo sem obrigação de aviso prévio. Os comentários, as comunicações de inexactidões e quaisquer outras sugestões para melhorar a eficácia da próxima edição do catálogo são particularmente bem-vindos por parte dos utilizadores.

É proibida a reprodução, mesmo parcial, do conteúdo deste catálogo sem a autorização prévia por escrito da Magneti Marelli Parts and Services, que protegerá os seus direitos em conformidade com a lei.





Digitalizar e descobrir



magnetimarelli-parts-and-services.pt



099990332504 – © Magneti Marelli Parts & Services 2025 – 8 435034 958645